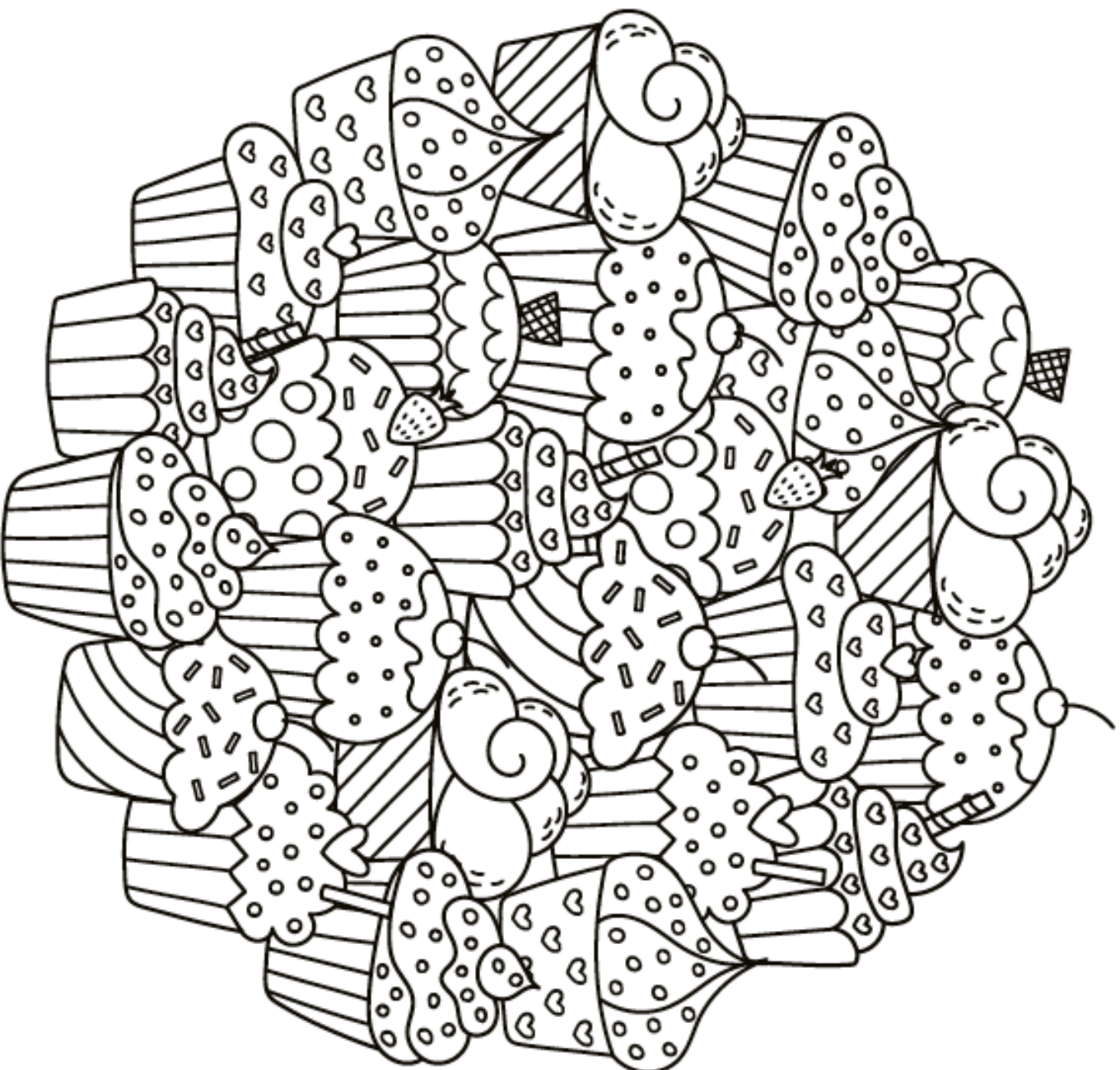


livret d'autonomie n°3




Prénom :





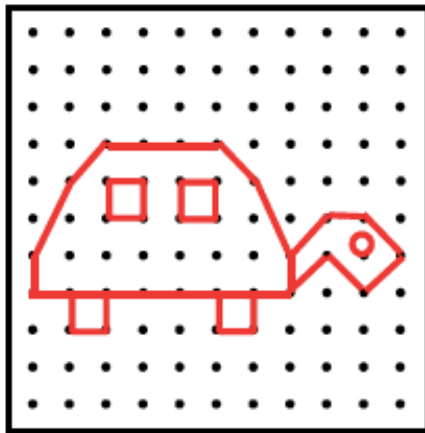
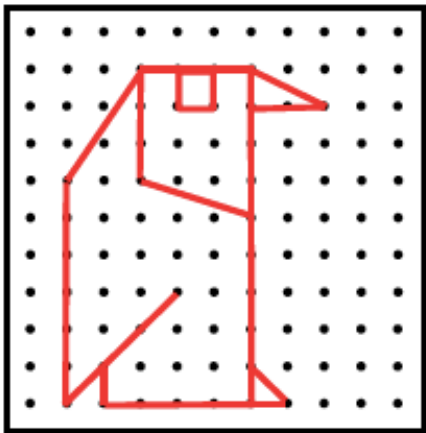
EMPREINTE
MAMMOUTH
TRACE
DESSINER
SUIVRE

FOURRURE
CHASSEUR
CROMIGNON
SUCER
GROTTE

MASSUE
MOELLE
OS
ROCHER
GIBIER



Les ceintures d'autonomie – Coloriage magique



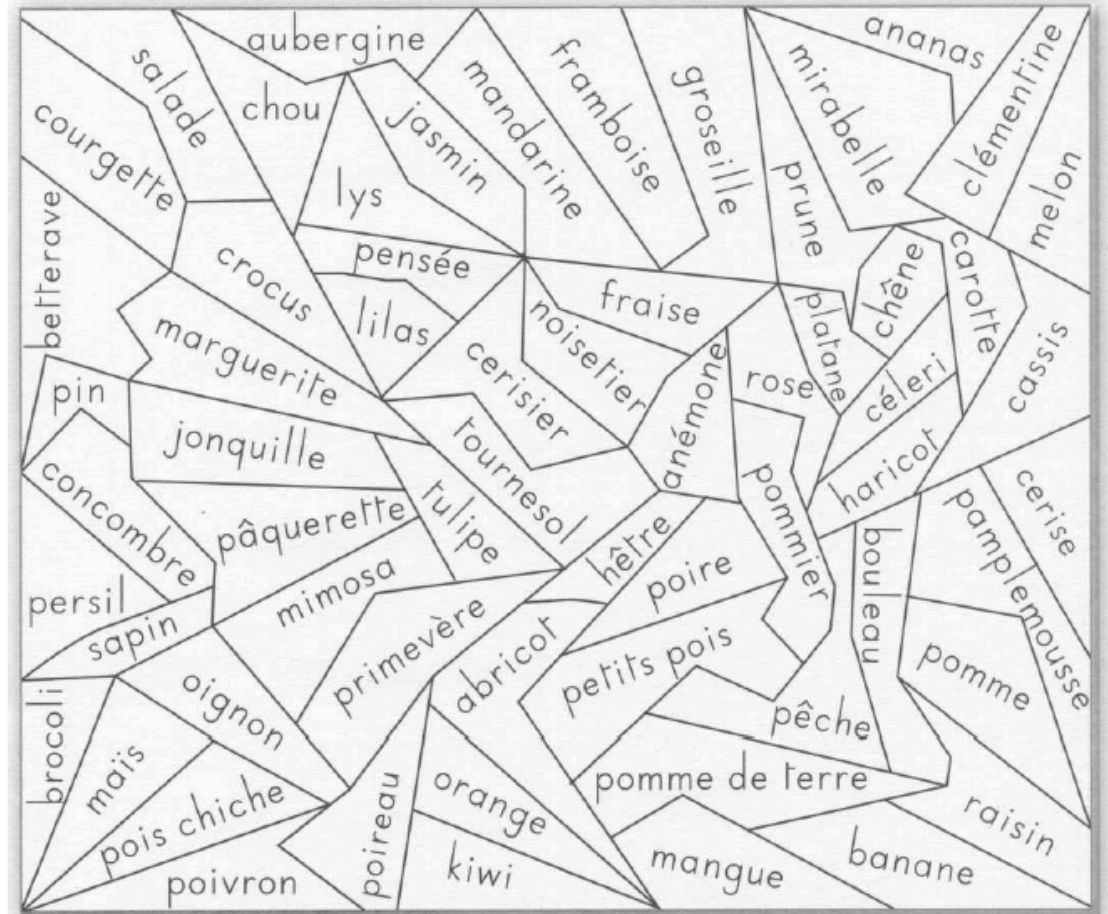
Consigne : Cet être vivant est :

un légume
JAUNE

un fruit
BLEU

une fleur
VERT

un arbre
ROSE



Trouve 10 différences entre les deux dessins.

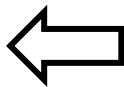



Autonomie

Dessin pas à pas

CM

N°3 : une chauve-souris



A toi de dessiner !



Colorie en bleu quand le total fait 8

Colorie en jaune quand le total fait 9

Colorie en rouge quand le total fait 10

Colorie en vert quand le total fait 14

Laisse la case en blanc quand la réponse n'est ni 8, ni 9, ni 10, ni 14.

1+2	9+8	2+1	9+3	15	3+9	6+7	7+5	1+3	7+8
2+3	6+1	20	5+5	3+1	5-3	4+6	5+6	11	4+2
4+1	8+3	2+8	1+9	3+7	10	9+1	7+3	8+7	8-2
9+2	8+2	4+6	2+7	5+4	1+8	6+3	2+8	5+5	9+7
2+3	9+1	13	5+1	2+4	9-3	4+7	6-5	8+2	1+4
6-2	2+8	6+5		9+9	7+4		9+4	1+9	16
4+9	5+5	4+3	8-4	3+8	17	8+4	3+2	3+7	8+8
12	7+3	4+4	2+6	3+6	7+2	3+5	1+7	9+1	2+2
1+5	7+1	10	9+1	8+1	9	8+2	4+6	4+4	19
7+9	5+3	6+4	4+6	6+3	4+5	3+7	5+5	2+6	5+7
5+2	6+2	2+8	3+7	10	1+9	2+8	6+4	3+5	5-3
6+9	8	9-1	6+4	7+3	8+2	9+1	1+7	6+2	1+6
18	2+5	7+6	1+9	2+8	4+6	5+5	2+9	3+4	8+9
5+8	8+5	3+3	5+4	3+6	2+7	8+1	6+6	9+6	4+8
9+5	6+8	7+7	5+9	8+6	9+5	5+9	14	6+8	7+7

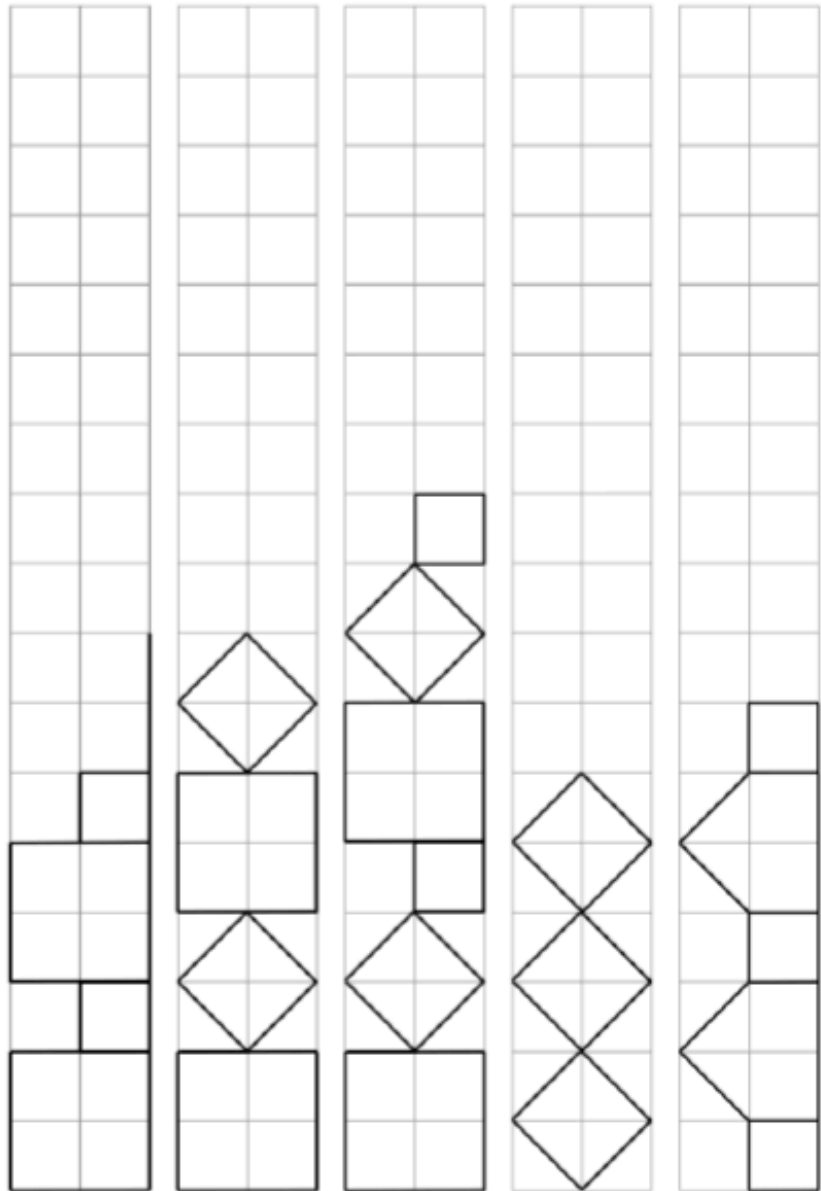
Les blasons

d'autonomie - Cache-cache

11



Compétence : tracer à la règle, se repérer sur des lignes

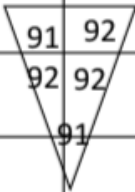


Les nombres de 60 à 99

<http://tissearine eklablog.com/>

Respecte les consignes de coloriage et tu découvriras un dessin.

70	73	75	65	60	63	60	70	75	73
75	70	80	83	80	83	80	83	70	75
70	65	60	63	60	65	63	65	60	70
75									75
70			90			93			73
73									70
75		60					63		75
70			65			60			70
73				60	63				73
75	70	73					73	70	75




- soixante-treize : jaune
- soixante-cinq : noir
- quatre-vingts : rouge
- quatre-vingt-treize : bleu
- soixante-dix : jaune
- soixante : noir
- quatre-vingt-trois : rouge
- quatre-vingt-douze : orange
- soixante-quinze : jaune
- soixante-trois : noir
- quatre-vingt-dix : bleu
- quatre-vingt-onze : orange

Labynombres



Je compte de 10 en 10.

Aide le chien à sortir du labyrinthe en comptant de 10 en 10.

110	120	130	140	120	170	170	180	190	200
40	100	90	140	110	160	170	170	170	180
70	10	160	150	140	130	140	150	160	170
60	130	120	110	130	120	150	200	170	120
50	40	120	40	100	110	140	190	180	110
	90	120	40	150	100	110	200	120	100
Départ →	10	20	30	50	90	120	210	190	→
10	20	50	40	90	80	240	220	230	240
20	50	40	50	60	70	250	210	240	250
30	20	50	90	80	50	60	75	85	92

Je lis, je fais N°32




Cherche, trouve

Au supermarché



1. N'entoure les radis que s'ils sont entre deux sacs.
2. Colorie le jus de fruits, mais seulement s'il est à la fin d'une ligne.
3. Ne barre que les fromages gris.
4. Colorie le pain seulement s'il est à côté d'un chariot.
5. Barre les fruits, sauf s'ils sont à côté du pain.
6. Colorie les fruits s'il y a deux pommes.
7. Entoure en rouge tout ce qui permet de ranger les courses.
8. On ne trouve cet objet qu'une seule fois dans le tableau : colorie la case où il est en jaune ;
9. Ecris ton nom au-dessus du jus de fruits.

Mandala



© JUDYCLEMENTWALL.COM

Ateliers

Remettre dans l'ordre



Les _____ sont les _____ des tombeaux pharaons.
pyramides



_____ on des _____ fait _____ courses Rome, _____ de char. À _____



_____ banquets. Au _____ assiste _____ des _____ temps
chevaliers, on _____ à _____ des _____



À _____ organise Versailles, _____ des _____ costumés. on _____
bals

Lis et dessine

Le monstre,


Cette nuit, j'ai vu un monstre...

Il avait une énorme tête sur laquelle il y avait trois yeux verts, un nez en forme de patate, une bouche très grande avec des lèvres jaunes.

Sur la tête on pouvait voir trois mèches de cheveux orange qui tombaient sur ses épaules.

C'était un monstre sans oreilles, il ne devait sans doute pas entendre... C'est pour ça que j'ai pu m'échapper.

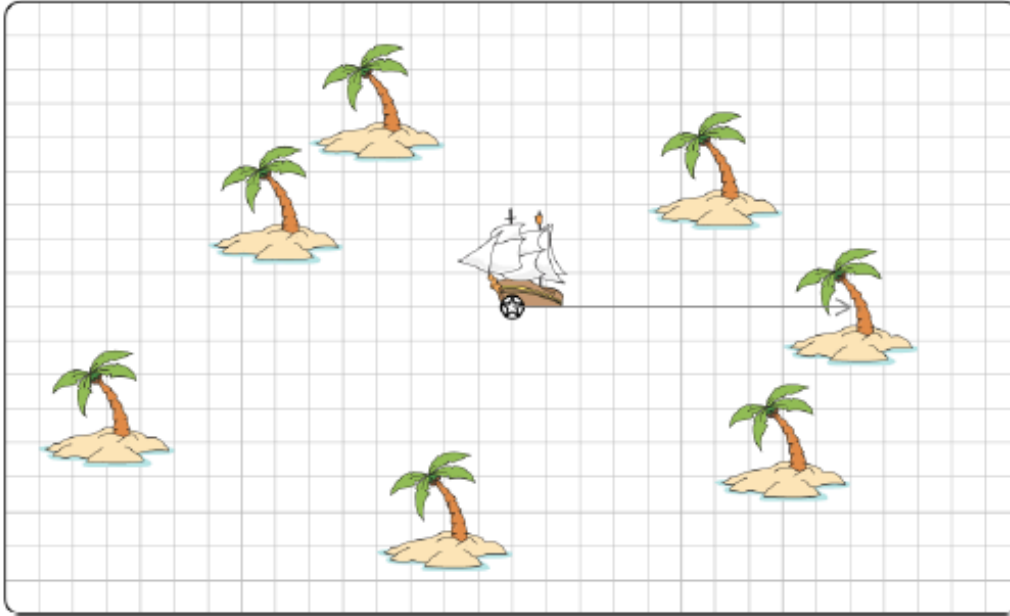
Il avait un corps tout rond sur lequel poussaient trois bras et trois jambes. Il m'a fait vraiment très peur.



2		4		4		5		4		5		7		4		6		5	
1		6		7		1		3		6		7		4		7		5	
3		3		4		6		2		7		5		9		6		3	

Sur quelle île les pirates ont-ils caché leur trésor ?

Commence par effectuer les calculs. Ensuite, à partir de l'étoile au centre du quadrillage, déplace-toi dans la direction indiquée du nombre de nœuds que tu as trouvé (cases grises). A la fin, entoure la bonne île.



Réalisé à partir de : www.woolshetworks.com
www.lunibazar.fr

1	vers la droite :	12	-	10	=	2
2	vers le haut :	9	-		=	7
3	Vers la gauche :	6	-		=	4
4	Vers le bas :	13	-	8	=	
5	Vers la gauche :	10	-		=	8
6	Vers le haut :	12	-		=	3
7	Vers la gauche :	11	-		=	6
8	Vers le bas :	5	-	3	=	
9	Vers la gauche :	8	-		=	2
10	Vers le bas :	16	-		=	10

11	vers la droite :	14	-	10	=	
12	vers le haut :	16	-		=	9
13	Vers la droite :	11	-		=	8
14	Vers le bas :	19	-		=	10
15	Vers la gauche :	13	-	8	=	
16	Vers le haut :	12	-	9	=	
17	Vers la gauche :	14	-	8	=	
18	Vers le bas :	14	-	9	=	
19	Vers la droite :	11	-		=	9
20	Vers le haut :	15	-		=	6



@maitresse_aux_lunettes