



Prénom :




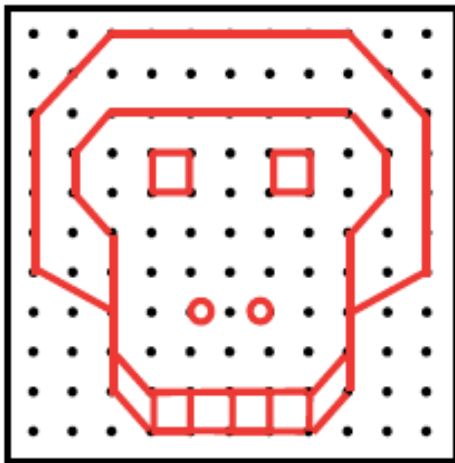

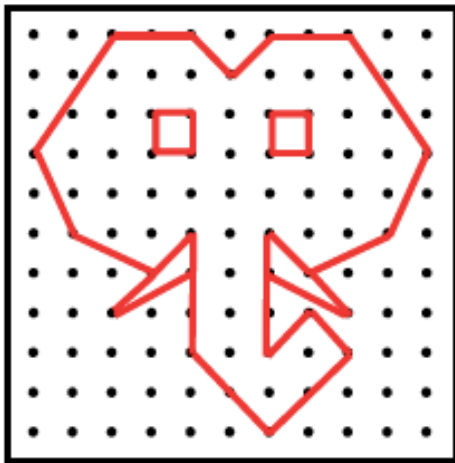


R X V H R A F O A D V O G M T S  
 A N Z U O Z F H A G P P H È J V  
 A I O O D O B E B R I U Y R S B  
 I P A L A I S A F O È L O E U A  
 C O L È R E Y P J T G Z J I E  
 K S T Q A X Z P Z T E T A C P B  
 F O R È T G W R C E R P E T I T  
 T I G R E S S E A C E F F D W N  
 R W Q L U S E N A F V I E O O R  
 C H A G R I N D F P E L J L T L  
 A D O N W D H R I B N S A Y C Q  
 U Y D B F G M E F U I A D N N D  
 Y E A T T A Q U E B R D E T Z U  
 W T P U C H A S S E U R M G P G  
 R B H U O V Y Y J A P I L Y L G  
 O B E O E U D E I X R J W J E I

TIGRESSE	FILS	PIÈGE
CHASSEUR	JADE	MÈRE
CHAGRIN	FORET	PALAIS
ATTAQUE	GROTTE	REVENIR
COLÈRE	PETIT	APPRENDRE



*Les ceintures d'autonomie – Coloriage magique*



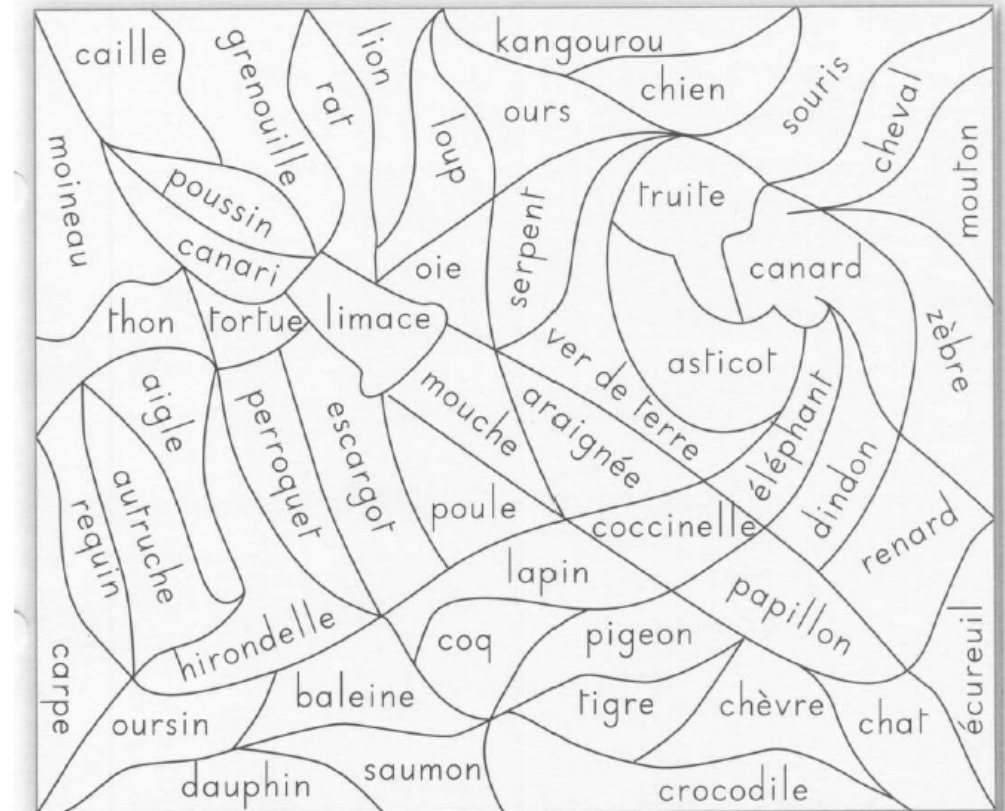
**Consigne : L'animal a :**

2 pattes  
ROUGE

4 pattes  
VERT

+ de 4 pattes  
JAUNE

pas de pattes  
GRIS



Trouve 9 différences entre les deux images.


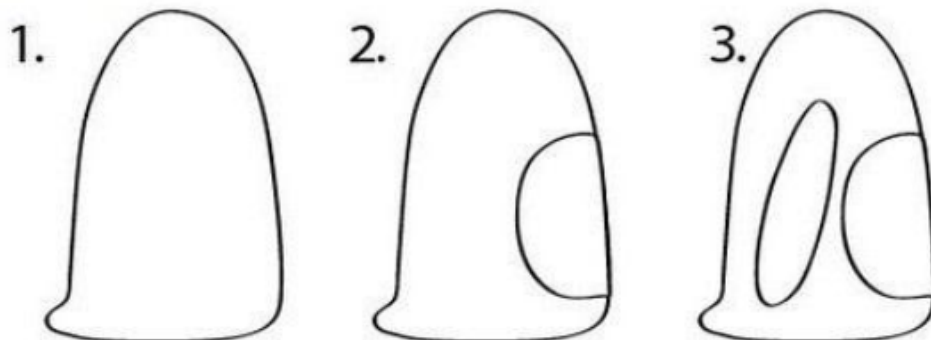


Autonomie

# Dessin pas à pas

CM

N°21 : un pingouin



A toi de dessiner !



Colorie en bleu quand le total fait 7

Colorie en jaune quand le total fait 9


Colorie en vert quand le total fait 11

Laisse la case en blanc quand la réponse n'est ni 7, ni 9, ni 11.

5+5	1+2	9+9	1+8	7+2	3+6	4+4	2+2	5+1
6+4	1+5	2+7	6+3	4+5	9+0	6+3	9+7	9+8
7+3	8+1	5+4	9+2	3+8	6+5	2+7	4+5	2+1
8+2			11		8+3			3+3
9+1			5+6		2+9			4+2
4+6	4+5	3+6	7+4	9+2	4+7	8+1	6+3	7+9
3+7	0+9		7+2	3+6	5+4		5+4	8+9
2+8	5+4	7+2				1+8	9+0	8+8
1+9	6+1	8+1	4+5	2+7	7+2	4+5	5+2	7+8
10	6+3	9-2	1+8	6+3	9+0	7+0	3+6	8+5
4+4	2+7	1+8	1+6	4+3	6+1	6+3	0+9	9+4
3+5	5+4	0+9	5+2	3+4	8-1	1+8	7+2	5+3
	8+1	3+4	0+7	6+1	5+2	2+5	4+5	
	2+6	8-1	2+5	1+6	4+3	9-2	6+2	
1+7	5+7	6+6		4+9		7+5	6+7	7+1
4+8	3+9			5+8			9+3	8+4

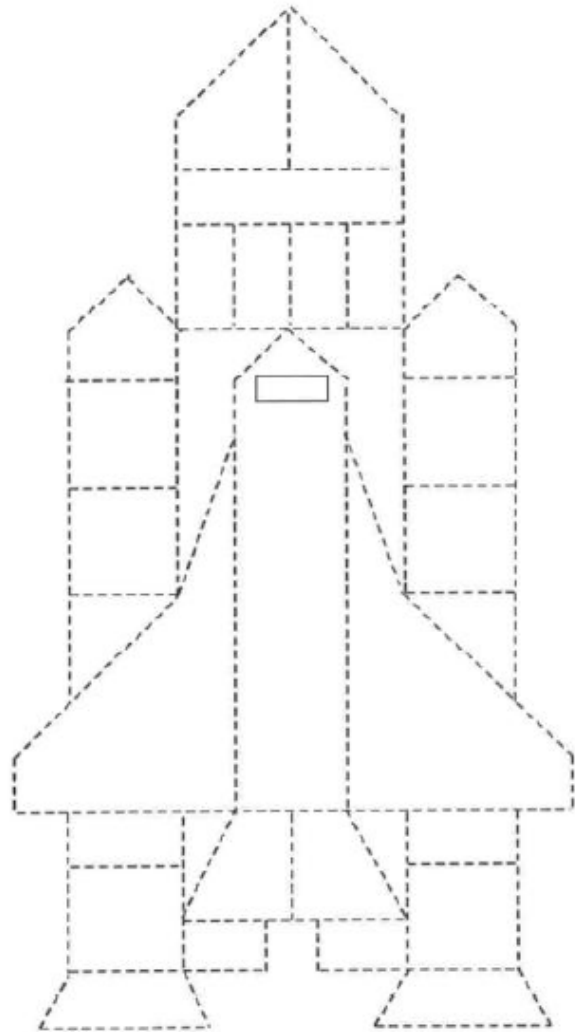
## Les blasons

d'autonomie - Cache-cache



*Les blasons*

*d'autonomie - Tracés à la règle*



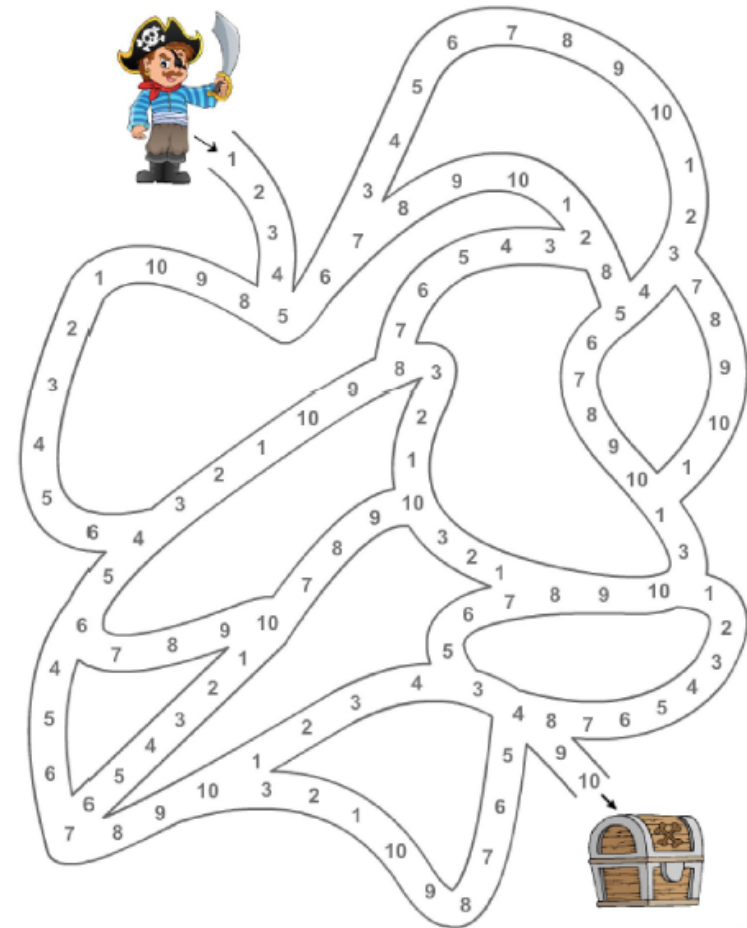
*La fusée*

# Labyrinthe 1

Objectifs : se repérer dans l'espace / connaître l'ordre des chiffres de 1 à 10

Trace le chemin du pirate. Suis les chiffres dans l'ordre indiqué :

1 → 2 → 3 → 4 → 5 → 6 → 7 → 8 → 9 → 10 → 1...



LUNDI MARDI MERCREDI JEUDI VENDREDI SAMEDI DIMANCHE



Labynombre de 2 en 2

GRILLE C

23	25	27	32	35	37	39	41
5	21	29	31	33	34	9	43
39	33	5	37	6	22	13	45
36	5	58	55	53	51	49	47
7	15	53	57	10	69	5	4
29	9	67	59	12	7	66	1
11	9	11	61	63	65	64	9
33	3	7	9	26	67	69	71



Je lis, je fais N°20



Cherche, trouve




Image issue de <http://www.picto.qc.ca/>

1. La fille qui est devant le bureau du maître a les cheveux bruns.
2. Le garçon qui est derrière elle a les cheveux roux (orange).
3. Le livre posé sur le bureau est rouge.
4. La boîte de mouchoirs est verte.
5. Écris «LECTURE» sur le tableau de la classe et souligne ce mot d'un trait rouge.
6. Les enfants du premier rang ont des chaussures jaunes.
7. Il y a un calendrier au mur. Colorie-le en bleu.
8. Le pot que montre le maître est brun.
9. Un enfant n'écoute pas le maître : entoure-le en rouge.
10. L'enfant qui lève le doigt a un pull vert.

# Mandala 4

Objectif : colorier soigneusement en utilisant 5 couleurs.



## Ateliers

### Remettre dans l'ordre 2



une Nina porte. trouve

--	--	--	--	--	--	--	--	--	--	--	--	--	--	--	--	--	--	--	--



roche. On conte attaque le de la

--	--	--	--	--	--	--	--	--	--	--	--	--	--	--	--	--	--	--	--



Nina se font et par gronder parents.  
David leurs

--	--	--	--	--	--	--	--	--	--	--	--	--	--	--	--	--	--	--	--



L'homme une donne flûte à  
préhistorique David.

--	--	--	--	--	--	--	--	--	--	--	--	--	--	--	--	--	--	--	--



## Lis et dessine


### La sorcière tordue :

La sorcière tordue habite une grande maison grise au milieu d'une forêt.

Il y a quatre fenêtres sur lesquelles on peut voir accrochés des rideaux rouges. On peut aussi apercevoir une grande porte sur laquelle on peut lire le numéro 8.

Les tuiles du toit sont violettes et il y a une cheminée, mais elle ne doit pas marcher car il n'y a pas de fumée.

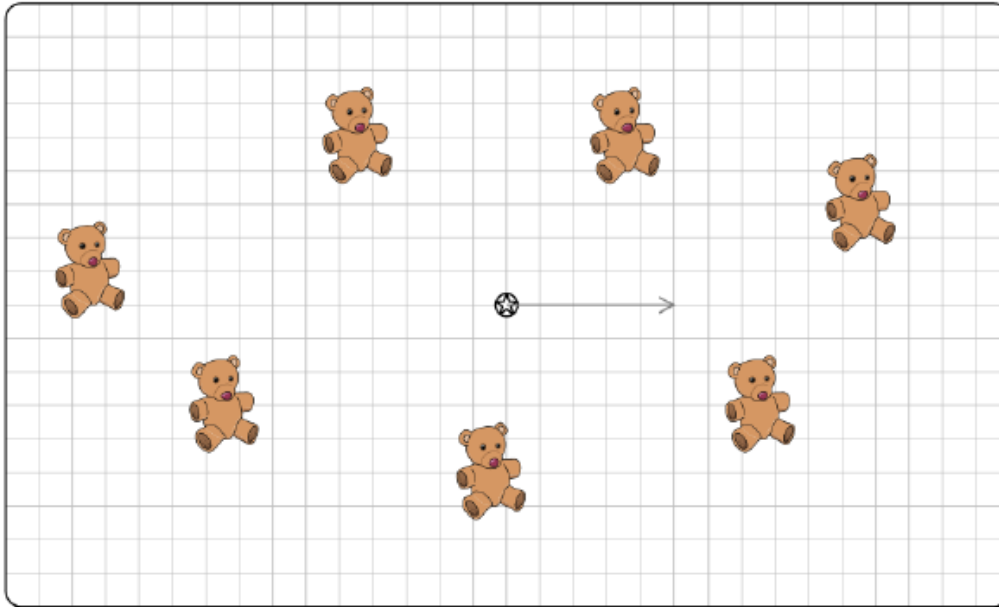
Dans le jardin il y a trois rochers, un vieux râteau et une petite fleur jaune.



- |   |  |   |  |   |  |   |  |   |  |   |  |   |  |   |  |   |  |   |  |
|---|--|---|--|---|--|---|--|---|--|---|--|---|--|---|--|---|--|---|--|
| 2 |  | 4 |  | 4 |  | 2 |  | 4 |  | 5 |  | 7 |  | 4 |  | 6 |  | 5 |  |
| 1 |  | 6 |  | 7 |  | 1 |  | 3 |  | 6 |  | 7 |  | 4 |  | 7 |  | 4 |  |
| 3 |  | 2 |  | 4 |  | 6 |  | 2 |  | 7 |  | 3 |  | 9 |  | 6 |  | 3 |  |

### Où est l'ours Teddy ?

Commence par effectuer les calculs. Ensuite, à partir de l'étoile au centre du quadrillage, déplace-toi dans la direction indiquée du nombre de nœuds que tu as trouvé (cases grises). A la fin, entoure le bon ours.



Réalisé à partir de : [www.worldeetworks.com](http://www.worldeetworks.com)  
www.tutobazar.fr

- |    |                  |   |   |   |   |    |
|----|------------------|---|---|---|---|----|
| 1  | vers la droite : | 5 | + | 3 | = | 8  |
| 2  | vers le bas :    | 9 | + |   | = | 11 |
| 3  | Vers la gauche : |   | + | 7 | = | 15 |
| 4  | Vers le haut :   |   | + | 4 | = | 12 |
| 5  | Vers la gauche : |   | + | 3 | = | 13 |
| 6  | Vers le bas :    |   | + | 9 | = | 18 |
| 7  | Vers la droite : |   | + | 5 | = | 13 |
| 8  | Vers le bas :    | 3 | + |   | = | 7  |
| 9  | Vers la droite : |   | + | 5 | = | 12 |
| 10 | Vers le haut :   |   | + | 5 | = | 7  |

- |    |                  |    |   |   |   |    |
|----|------------------|----|---|---|---|----|
| 11 | vers la gauche : | 10 | + |   | = | 18 |
| 12 | vers le haut :   | 6  | + |   | = | 15 |
| 13 | Vers la droite : |    | + | 6 | = | 8  |
| 14 | Vers le bas :    |    | + | 3 | = | 8  |
| 15 | Vers la droite : | 6  | + |   | = | 16 |
| 16 | Vers le haut :   |    | + | 6 | = | 8  |
| 17 | Vers la gauche : | 10 | + |   | = | 13 |
| 18 | Vers le bas :    |    | + | 6 | = | 13 |
| 19 | Vers la droite : | 10 | + |   | = | 18 |
| 20 | Vers le haut :   | 7  | + |   | = | 16 |

