

livret d'autonomie n°5



Prénom :

Les mots cachés I




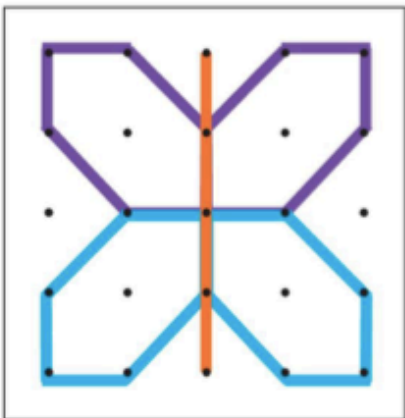


Sous la mer

U U E D K K A A M O Y I M Y N Q I
 A N H U B A A I K R I K A C X W G
 W H V Y X A R Y F Q Y U R Y Q C U
 F O N D P I A D I U J H I C A F I
 S R P E C Q A I M E U N N L S X P
 E U J F P O I S S O N G R E T D T
 E E B G K H W E F O S S E R T P U
 H E R M I G Y M U G A X V R E R G
 N E N Z E P G E S E V H R A O O Q
 U N F E R R L R U Y O C E A N F G
 F T U Y X I S A T N N E Z D S O Z
 I E D J I L G I C B P U E H U N J
 F I E V J F S J B T G H E A D D F
 R X K K S D S S H L I I O U U E M
 E X U U E A I K R J E O O Q U U X
 M J T O B V E S T I G E N T U R P
 A U T E E P A V E W X A O N J E J

- | | | |
|------------|----------|-------------|
| OCEAN | ORQUE | EAU |
| FOND | PHOQUE | SUBMERSIBLE |
| MARIN | PLANCTON | MER |
| FOSSE | POISSON | EPAVE |
| PROFONDEUR | CYCLE | VESTIGE |



Points à relier



Consigne : Je complète les cases avec :

un JAUNE une BLEU un ou une NOIR des MARRON

île	bureau				lune	gant
bols	tasses	arrosoir	dessinateur	télévision	salade	boule
assiette	parachute	marguerites	casserole	enveloppe	jeu	chou
bouche	tulipe	couverture	montagne	promenade	timbre	
grimace	poire	autruche	balles	lits	moustache	
branche	taureau	livres	roues	flours	patte	montre
cabane	épingle	piano	enfants	bonbons	maman	
	téléphone	nétale	étoiles	perles	dragée	

Entoure les 7 différences entre les deux dessins



HOW TO
DRAW:

Blue TADPOLE STUDIO

Monkey



A toi de dessiner !

1 calcul artistique

Calcule le résultat de chaque opération.
 Trouve ce résultat dans la grille puis colorie la case.
 A la fin, surprise, un petit dessin apparait !

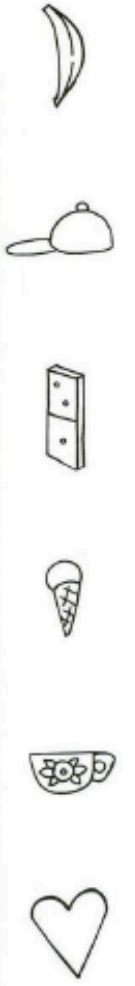

78	25	73	66	49	97	41
41	66	86	78	86	25	78
16	49	32	97	16	32	73
78	25	66	25	41	97	41
49	16	86	97	73	32	49
25	41	32	41	86	66	78
78	66	73	25	16	41	25

- | | | | | |
|------|------|------|------|------|
| 11+5 | 71+2 | 41+8 | 33-1 | 82+4 |
| 10+6 | 40+9 | 70+3 | 35-3 | 83+3 |
| 19-3 | 50-1 | 75-2 | 87-1 | 31+1 |
| 18-2 | 85+1 | 76-3 | 45+4 | 30+2 |

www.teachercharlotte.fr

Les blasons

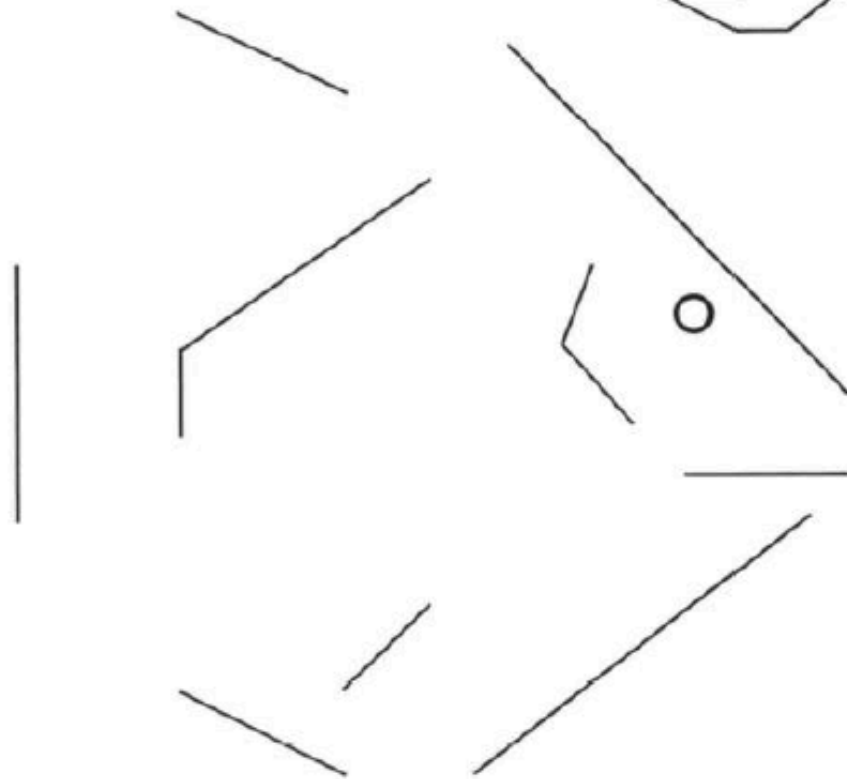
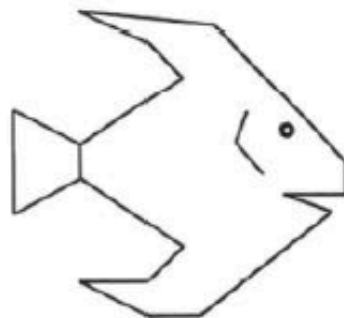
d'autonomie - Cache-cache



Les blasons

d'autonomie - Tracés à la règle

6



Le poisson

Respecte les consignes de coloriage et tu découvriras un dessin. À toi de jouer !

2x10	2x4	8+8	9+9	8x2	10x2	9+9	9x2	4x2	2x9
2x9	9+9	4+4	5+5	6+6	4x2	5x2	6x2	9+9	2x10
9+9	4+4			4+4	2x4			2x4	9+9
10+10	5+5		7x2	5+5	2x5	7x2		5x2	10+10
10x2	4x2	4+4	5+5	4x2	2x6	2x4	5x2	6x2	8+8
9x2	5x2	4x2	2x1	2x2	2x3	3+3	6x2	6+6	2x8
9+9	6x2	7x2	4x2	3x2	2x1	5x2	2x7	5+5	2x10
2x10	2x6	4+4	2x7	4+4	5+5	7x2	2x5	2x4	8x2
2x9	8+8	2x4	6+6	7x2	7+7	5x2	6x2	9+9	9x2
2x10	5x2	10x2	8x2	2x9	9+9	8+8	10+10	2x5	2x9

Noir : 2 - 4 - 6

Jaune : 8 - 10 - 12

Rouge : 14

Marron : 16 - 18 - 20

Labyrinthe codé

A1

Aide Harry Potter à rejoindre Hedwige.

Pour y parvenir, tu dois compter de 100 en 100. N'oublie pas de colorier les cases et de noter le mot de passe.



Départ 0						
100 L	200 I	210 V	220 R	230 E	240 P	250 U
110 O	300 C	220 O	230 U	240 V	250 E	260 S
120 U	400 O	500 R	600 N	700 E	802 U	900 H
130 V	140 E	500 S	600 N	800 S	Arrivée 900	1 000 J

<http://tissearine eklablog.com>

Le mot de passe est :



Je lis, je fais N°34




Cherche, trouve

Les vacances



1. Ce ballon n'est ni blanc ni noir : entoure-le en rouge.
2. Colorie les glaces qui ne sont ni au début ni à la fin d'une ligne.
3. Colorie la raquette qui n'est ni à côté d'un ballon ni à côté d'un parasol.
4. Colorie les chaises longues qui ne sont ni noires ni grises.
5. Ne colorie que les bateaux à voiles.
6. Ne colorie que la tente qui est entre deux jouets.
7. Colorie le seul parasol qui est à côté d'une casquette.
8. N'entoure que les objets noirs avec un stylo rouge.
9. Barre les tentes, sauf si elles sont noires.
10. Écris ton nom entre deux tentes.

Mandala



Les phrases à remettre en ordre 2

Ateliers

Doc



reptiles.

sont

des

dinosaures

Les

Doc

dinosaures

de

enterrés

une

Les

sous

sable.

couche

sont

Doc

à

partir

plantes.

de

se

Certains

forment

fossiles

Doc

un

Ces

sur

petits

courent

sur

dinosaures

sol

Doc

est

momie.

une

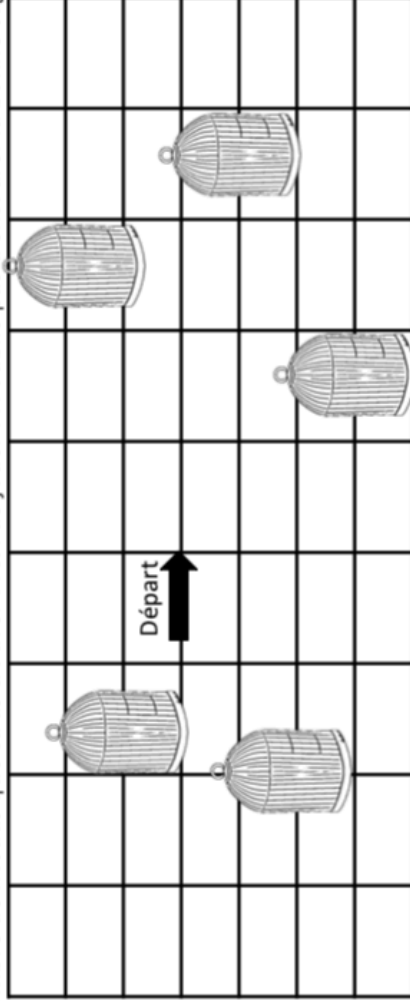
Léonardo

Doc



Accio Pattenrond ! niveau 2 ☆ ☆

Pattenrond, le chat d'Hermione s'est encore échappé. Il se cache dans la volière. Mais sous quelle cage? Pour le savoir, fais tous les calculs, puis à partir de la flèche déplace toi dans la direction indiquée du nombre de nœuds que tu as trouvé. A toi de jouer ! N'oublie pas d'entourer la bonne cage.



<http://tissearrie.eklablog.com/>


1) Droite ___ + 10 = 15

2) Bas 17 + ___ = 20

3) Gauche 9 + ___ = 18

4) Haut ___ + 79 = 82

5) Droite ___ + 398 = 400



Labyrinthe